Instrucciones de uso

HOME DELUXE
WIR MACHEN ZUHAUSE

Panel acústico SONIC

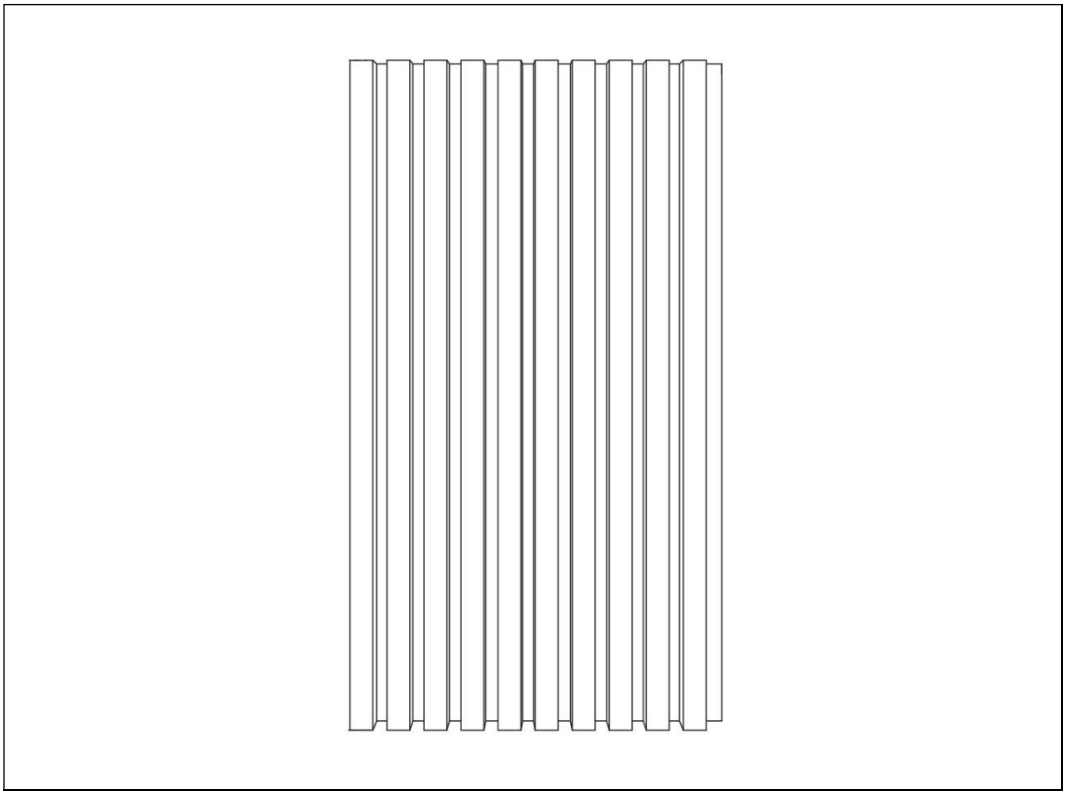

Diseñado en Alemania

IMPORTANTE :

CONSÉRVELO PARA FUTURAS CONSULTAS. LEA ATENTAMENTE.

Índice

1. General 3
1.1. Productos....3
1.2. Observaciones generales 3
1.3. Garantía 3
2. Información sobre las instrucciones de uso....4
2.1. Disponibilidad de instrucciones de uso 4
2.2. Grupos destinatarios de las instrucciones de uso....4
2.3. Información sobre la traducción....4
2.4. Explicación de los símbolos 4
2.5. Información general sobre las instrucciones de uso....5
2.6. Uso previsto....5
2.7. Instrucciones generales de seguridad 5
3. Características del producto....6
3.1. Datos técnicos....6
3.2. Descripción del producto 6
4. Volumen de suministro....7
4.1. Instrucciones de seguridad 7
5. Montaje 8
5.1. Operaciones....9
5.2. Almacén....9
6. Mantenimiento y revisión 9
6.1. Instrucciones de seguridad 9
7. Desmontaje....9
8. Eliminación de residuos 9
8.1. Observaciones generales 9

Estimados clientes,

Gracias por elegir un producto de **Home Deluxe GmbH**. Esperamos que disfrute de su nuevo panel acústico SONIC.

Estas instrucciones le ayudarán a instalar, poner en marcha, utilizar y mantener el producto. El manual de instrucciones y las instrucciones de seguridad deben leerse atentamente y en su totalidad. Siga estas instrucciones para evitar cualquier peligro.

1. General

1.1. Productos

modelo :

Panel acústico SONIC Roble aceitado 80 x 40 cm	Nº artículo: 20582	Variante ID: 49563
SONIC Panel Acústico Roble Claro 80 x 40 cm	Nº artículo: 20580	Variante ID : 49545
SONIC Panel Acústico Roble Gris 80 x 40 cm	Nº artículo: 20581	Variante ID : 49554
SONIC panel acústico roble negro 80 x 40 cm	Nº artículo: 21262	Variante ID: 50783
Panel acústico SONIC Roble aceitado 240 x 40 cm	Nº artículo: 24105	Variante ID: 58387
SONIC Panel Acústico Roble Claro 240 x 40 cm	Nº artículo: 24105	Variante ID: 58385
SONIC Panel Acústico Roble Gris 240 x 40 cm	Nº artículo: 24105	Variante ID: 58386
SONIC panel acústico roble negro 240 x 40 cm	Nº artículo: 24105	Variante ID: 58388

1.2. Observaciones generales

Para satisfacer las exigencias de nuestros clientes, mejoramos constantemente la calidad, simplificamos la instalación y el funcionamiento y adaptamos los productos a sus necesidades. Como resultado de estos cambios, la versión actual de las instrucciones de uso puede consultarse en nuestro sitio web.

El término "producto" se utiliza en las instrucciones de uso para referirse al "panel acústico SONIC".

1.3. Garantía

La garantía legal y las reclamaciones de responsabilidad se aplican a partir de la fecha de compra. Home Deluxe GmbH no se hace responsable de los daños derivados del incumplimiento de las instrucciones de uso. Quedan excluidas de la garantía las reclamaciones derivadas de una instalación o uso inadecuados. En caso de defecto del producto, póngase en contacto por escrito con nuestro servicio de atención al cliente a través del formulario de contacto de nuestro sitio web, indicando el nombre del producto, el número de serie y una foto de la placa de características :

Home Deluxe GmbH
Schanzeweg 2
32312 Lübbecke
Alemania
Teléfono: +49 (0)5743 6181-0
www.home-deluxe-gmbh.de

Si tiene más preguntas, nuestro equipo de atención al cliente está a su disposición a través del formulario de contacto.

2. Información sobre las instrucciones de uso

2.1. Disponibilidad de instrucciones de uso

Las instrucciones de uso forman parte integrante del producto y deben conservarse íntegramente junto a él.

2.2. Grupos destinatarios de las instrucciones de uso

Las instrucciones de uso deben ser leídas y observadas por todas las personas implicadas en cualquiera de las siguientes actividades o usos:

- Desembalaje
- Montaje / Instalación
- Mantenimiento / inspección / revisión
- Avería / reparación
- Eliminación

2.3. Información sobre la traducción

El manual de instrucciones original está redactado en alemán. Para todos los demás idiomas disponibles, se trata de una traducción de la versión alemana.

2.4. Explicación de los símbolos

Símbolo	Explicación de los símbolos
	**ADVERTENCIA** El símbolo indica peligros potenciales que pueden causar lesiones graves o la muerte. Antes de la instalación o el uso, lea la advertencia correspondiente.
	**INFO** Este símbolo proporciona información importante y advierte de daños materiales. Familiarícese con este símbolo antes de realizar la fase de instalación o uso correspondiente, para poder comprender los problemas y evitar daños.
	**Sólo para uso en interiores** Este símbolo indica que el producto sólo debe utilizarse en interiores.
	**Lea las instrucciones de uso** El símbolo indica que deben leerse atentamente las instrucciones de uso antes de utilizar el producto.

2.5. Información general sobre las instrucciones de uso

Estas instrucciones de uso se refieren al panel acústico SONIC. Contienen información importante sobre la instalación, el funcionamiento, el mantenimiento y la limpieza. Las instrucciones de uso, en particular las instrucciones de seguridad, deben leerse atentamente antes de poner el producto en servicio y guardarse en un lugar seguro. Utilice el producto únicamente como se describe en estas instrucciones para evitar lesiones o daños accidentales. Si cede el panel acústico SONIC a un tercero, deberá entregarle también estas instrucciones de uso.

2.6. Uso previsto

El producto es de alta calidad, tiene una larga vida útil y está exclusivamente destinado o es adecuado para uso privado en proporciones razonables y habituales. Además, nuestro producto **no** está destinado a un uso comercial. El uso comercial sólo está permitido con el consentimiento por escrito de Home Deluxe GmbH.
Utilice el producto únicamente como se describe en este manual. Cualquier otro uso se considera inadecuado y puede provocar daños materiales o personales. El fabricante no se hace responsable de los daños causados por un uso inadecuado o incorrecto.

2.7. Instrucciones generales de seguridad

Información general sobre peligros



- El producto puede ser utilizado por niños a partir de 8 años y por personas con capacidades físicas, sensoriales o mentales reducidas o con falta de experiencia y conocimientos, siempre que hayan sido supervisadas o instruidas de forma segura y comprendan los riesgos que conlleva.
- Deben cumplirse las disposiciones legales y reglamentarias nacionales.
- Los componentes sólo deben sustituirse por piezas de reparación originales. No hacerlo puede tener graves consecuencias.
- No utilice accesorios distintos de los recomendados por el fabricante.
- No perfore ni queme el producto.

Peligro para los niños



- Mantenga a los niños alejados de los materiales de embalaje. Existe un riesgo especial d e asfixia.
- Mantenga a los niños alejados del producto.

Riesgo de lesiones
La manipulación incorrecta del producto puede provocar lesiones.



- Compruebe que el producto no presenta daños visibles antes de instalarlo.
- No modifique la construcción del producto. Cualquier modificación debe ser autorizada por escrito por el fabricante y realizada de acuerdo con las instrucciones.
- No utilice llamas desnudas, cigarrillos u otras fuentes potenciales de ignición en las inmediaciones del producto.
- Si el producto está dañado, no debe seguir utilizándose. Las piezas dañadas deben repararse o sustituirse por piezas de repuesto originales.

Riesgo de daños



- La manipulación incorrecta del producto puede causar daños.
- No abra el embalaje con objetos afilados (cuchillos, tijeras, etc.), ya que podría dañar el producto. Tenga cuidado al abrirlo.
- Si abre el embalaje descuidadamente con un cuchillo u otro objeto afilado, el producto puede resultar dañado. Tenga mucho cuidado al abrirlo.

Riesgo de explosión



- No almacene sustancias fácilmente inflamables, combustibles o explosivas en el interior del producto.

3. Características del producto

3.1. Datos técnicos

Panel acústico SONIC				
Dimensiones por panel acústico (Al x An x Pr)	80 x 40,5 x 2,2 cm	80 x 40,5 x 2,2 cm	80 x 40,5 x 2,2 cm	80 x 40,5 x 2,2 cm
Material	Fieltro para Poliéster	Fieltro para Poliéster	Fieltro para Poliéster	Fieltro para Poliéster
Decoración	Mader a MDF	Mader a MDF	Mader a MDF	Mader a MDF
Color	Roble negro	Roble aceitado	Roble claro	Roble gris

3.2. Descripción del producto

Disfrute de una acústica óptima con los modernos paneles acústicos. Parecen una elegante decoración de pared, pero en realidad reducen el ruido y el sonido. Mejoran la inteligibilidad de la voz y el placer de escuchar música y cine en casa. También son ideales para grabaciones personales, por ejemplo en el estudio de grabación doméstico para podcasters.
Nuestros paneles acústicos de alta calidad no sólo crean un clima interior agradable, sino que además están fabricados con materiales respetuosos con el medio ambiente. Se pueden cortar para adaptarlos a las necesidades de cualquier habitación. Ya sea para su oficina, salas de conferencias, colegios, estudios de grabación o su hogar, nuestros paneles acústicos son la opción ideal para una reducción eficaz del ruido. Con una amplia gama de colores y diseños, puede adaptar sus paneles acústicos al diseño interior de su habitación o utilizarlos como elementos decorativos. Nuestros sistemas de paneles son fáciles de instalar y se pueden montar en paredes o techos para mejorar el sonido de cualquier habitación.

- Panel mural de estilo escandinavo
- Insonorización
- Montaje rápido y sencillo
- Pueden colocarse uno encima del otro o uno junto al otro en el juego de 3 piezas

4. Volumen de suministro

Compruebe que el embalaje no presenta daños en el momento de la entrega. Además, inmediatamente después de desembalar, compruebe que la entrega está completa y que el producto y todos sus componentes están en perfecto estado. Monte el producto únicamente si el contenido de la entrega está completo y sin daños.

Ilustración	Descripción
	Panel acústico

4.1. Instrucciones de seguridad

Debe leerse toda la información sobre salud y seguridad.

Riesgo de lesiones
Una manipulación incorrecta durante la instalación puede provocar lesiones.



- Lea atentamente las instrucciones.
- No modifica el producto.
- Compruebe periódicamente si el producto presenta daños.
- El producto sólo puede utilizarse en interiores.
- No exponga el producto a la lluvia, humedad u otros líquidos.
- Peligro de aplastamiento. No coloque los dedos, las manos ni objetos entre los paneles.
- Utilice ropa de protección durante la instalación, como calzado de seguridad, guantes de protección, etc.
- Asegúrese de que el paquete está abierto por arriba. Tenga mucho cuidado al abrirlo.
- Compruebe que el producto no presenta daños ni arañazos tras desembalarlo.
- Asegúrese de que los niños no tengan acceso a las zonas de trabajo durante la instalación. Existe riesgo de accidentes.
- La instalación sólo debe ser realizada por un especialista cualificado.
- Quedan excluidos de la garantía los errores de uso, los errores de instalación o los daños causados por la instalación.

5. Montaje

Ilustración	Descripción
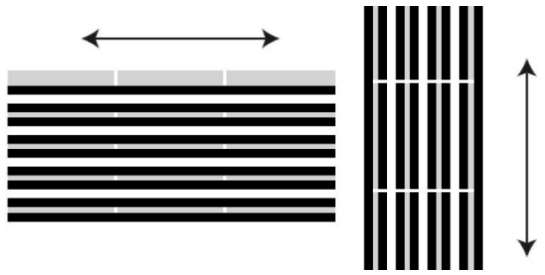	**Paso 1:** Decide si quieres fijar los paneles vertical u horizontalmente. **Nota:** puede acortar los paneles acústicos de la parte trasera como desee.
Posibilidad 1 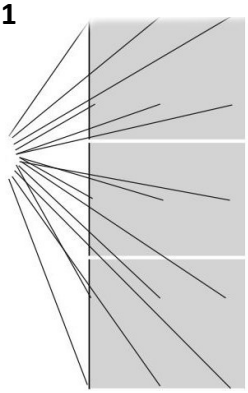	**Segundo paso:** Pegue los paneles a la pared utilizando adhesivo de montaje. Extienda el adhesivo uniformemente sobre el panel. **Nota: el** pegamento no está incluido.
Posibilidad 2 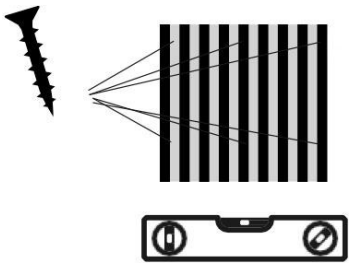	**Tercer paso:** Atornille los paneles al poliéster a intervalos regulares. Recomendamos al menos 6 tornillos negros por panel. Los tornillos deben tener una longitud de entre 25 y 30 cm, dependiendo del tipo de pared. **Nota:** los tornillos no están incluidos.

5.1. Funcionamiento

Compruébelo antes de utilizar el producto,

- buen estado.

5.2. Almacén



- Conserve el producto en un lugar fresco y seco.

6. Mantenimiento y revisión

6.1. Instrucciones de seguridad

Riesgo de lesiones
Una manipulación incorrecta durante el uso puede provocar lesiones.



- Asegúrese de que el producto está bien atornillado.
- Asegúrate de que los cables están detrás de la pared.
- El producto es fácil de mantener y duradero. Limpie las superficies con un paño húmedo y detergente suave.
- No utilice productos de limpieza agresivos ni limpiadores de alta presión para la limpieza. Siga también las instrucciones del fabricante del producto de limpieza.

7. Desmontaje

Riesgo de lesiones
Una manipulación incorrecta durante el desmontaje puede provocar lesiones.

El producto debe desmontarse siguiendo el orden inverso al de instalación. (**véase la sección Instalación**)

8. Eliminación

8.1. Observaciones generales



- Elimine el producto y todos sus componentes de acuerdo con la normativa local y nacional, para evitar cualquier daño al medio ambiente.
- Nuestros envases están fabricados con materiales respetuosos con el medio ambiente. Pueden reciclarse y utilizarse como valiosas materias primas. Los materiales de embalaje (cartón, envases sucios, etc.) deben eliminarse por separado y de forma adecuada, de acuerdo con la normativa nacional.
- Póngase en contacto con el fabricante si tiene dudas sobre su eliminación.
- También puede obtener información sobre la correcta eliminación en los centros de eliminación locales.

Home Deluxe GmbH
Schanzeweg 2
32312 Lübbecke Alemania
Teléfono: +49 (0)5743 6181-0
www.home-deluxe-gmbh.de

ga-098-00_sonic
2023/11